

Enseignes et afficheurs à LED

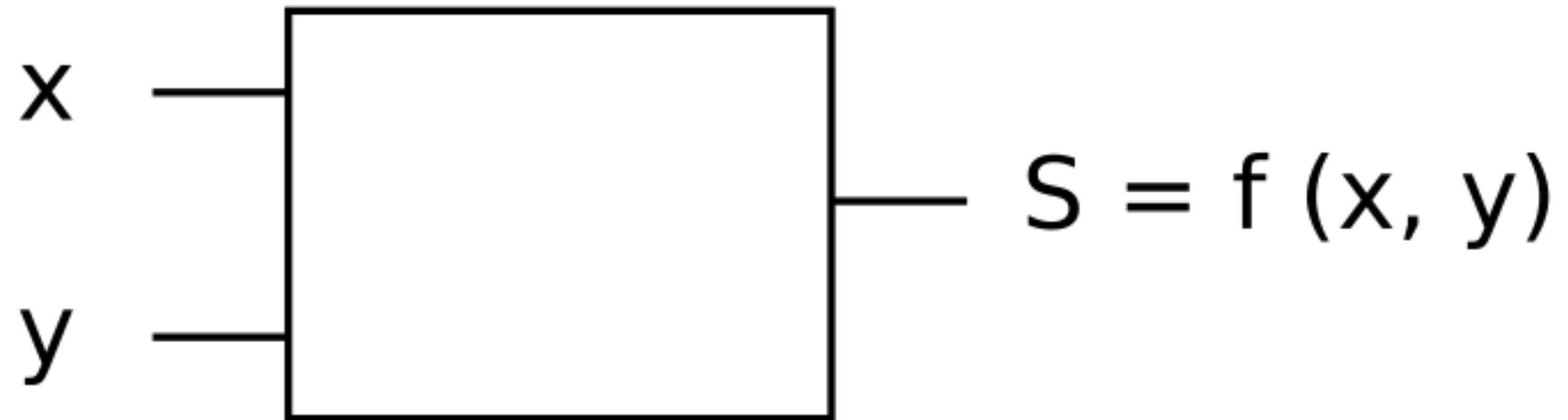
Synthèse de circuits combinatoires



Dr. Mamadou Lamine Ndiaye

- Simplification des fonctions logiques :
 - Simplification algébrique
 - Simplification par tableau de KARNAUGH
- Diagramme temporel
- Synthèse d'un décodeur 7 segments

Systeme combinatoire



- Analyse du cahier des charges
- Identification des variables d'entrées et de sorties
- Représentation du problème sous forme de table de vérité
- Établissement de la ou des fonctions résultantes
- Simplification et établissement de logigramme
- Prototypage d'essai et réalisation finale

Simplification des fonctions logiques



Simplification algébrique

- Regroupement des termes ayant des variables communes et mises en facteur
- Réplication de termes existants
- Suppression de termes superflus

Simplification algébrique



$$S = A.\bar{B}.\bar{C} + A.B.\bar{C} + \bar{A}.B.C + A.B.C$$

$$S = A\bar{C}(\bar{B} + B) + B.C(A + \bar{A})$$

$$S = A.\bar{C} + B.C$$

Simplification par Tableau de KARNAUGH

- Forme particulière de la table de vérité

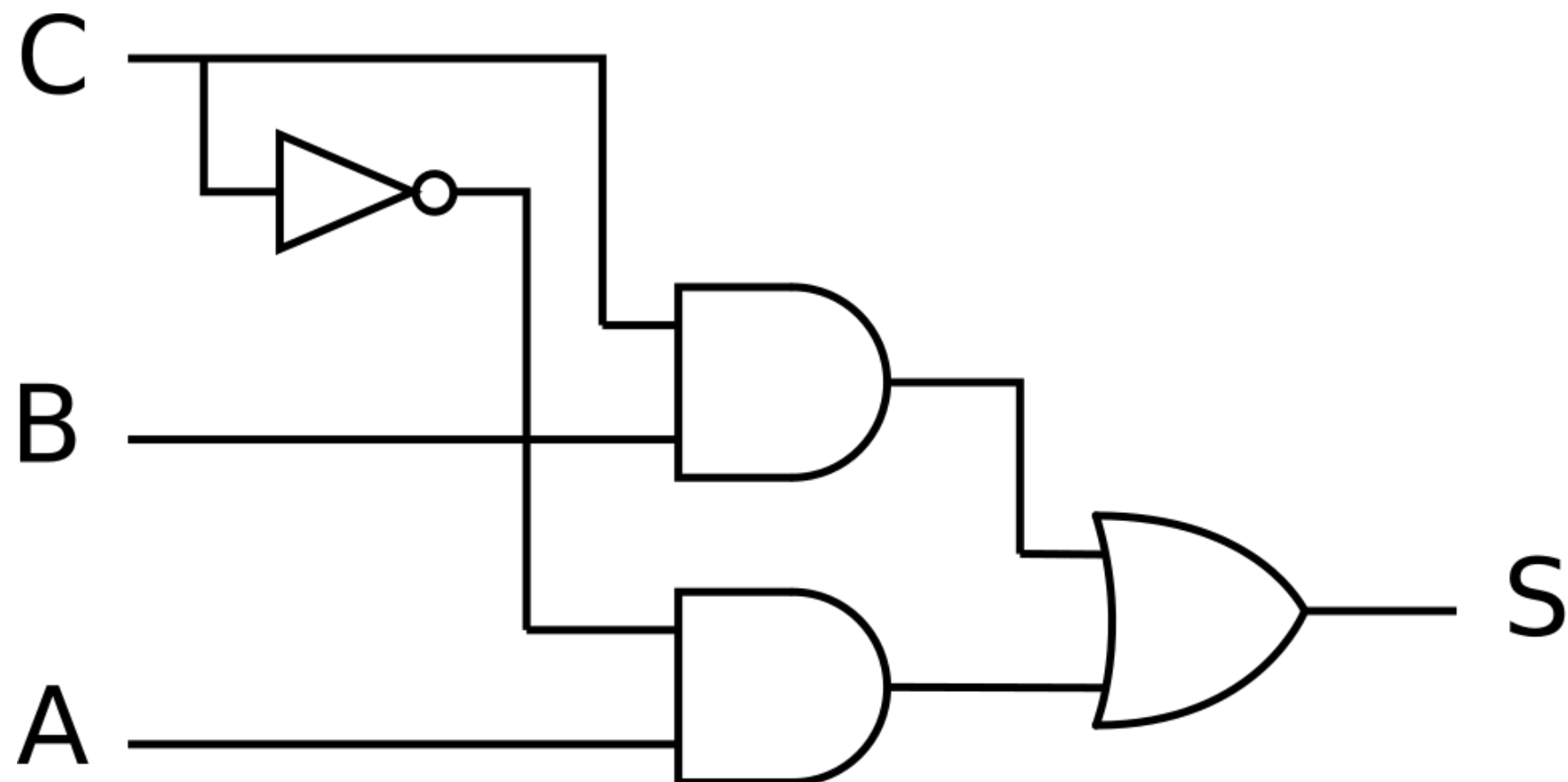
$C \backslash BA$	00	01	11	10
0	0	1	1	0
1	0	0	1	1

- Recherche de groupements :
 - regrouper les cases adjacentes successivement contenant des 1
 - la taille d'un groupe est une puissance de 2 : (1, 2, 4, 8, ...)
 - on cherche toujours le groupement maximal
 - le résultat d'un groupement est le produit des variables constantes
 - le résultat final est la somme des résultats des groupements
 - une même case peut appartenir à deux groupements différents

Simplification par Tableau de KARNAUGH

- Somme des produits

$$S = A \cdot \bar{C} + B \cdot C$$

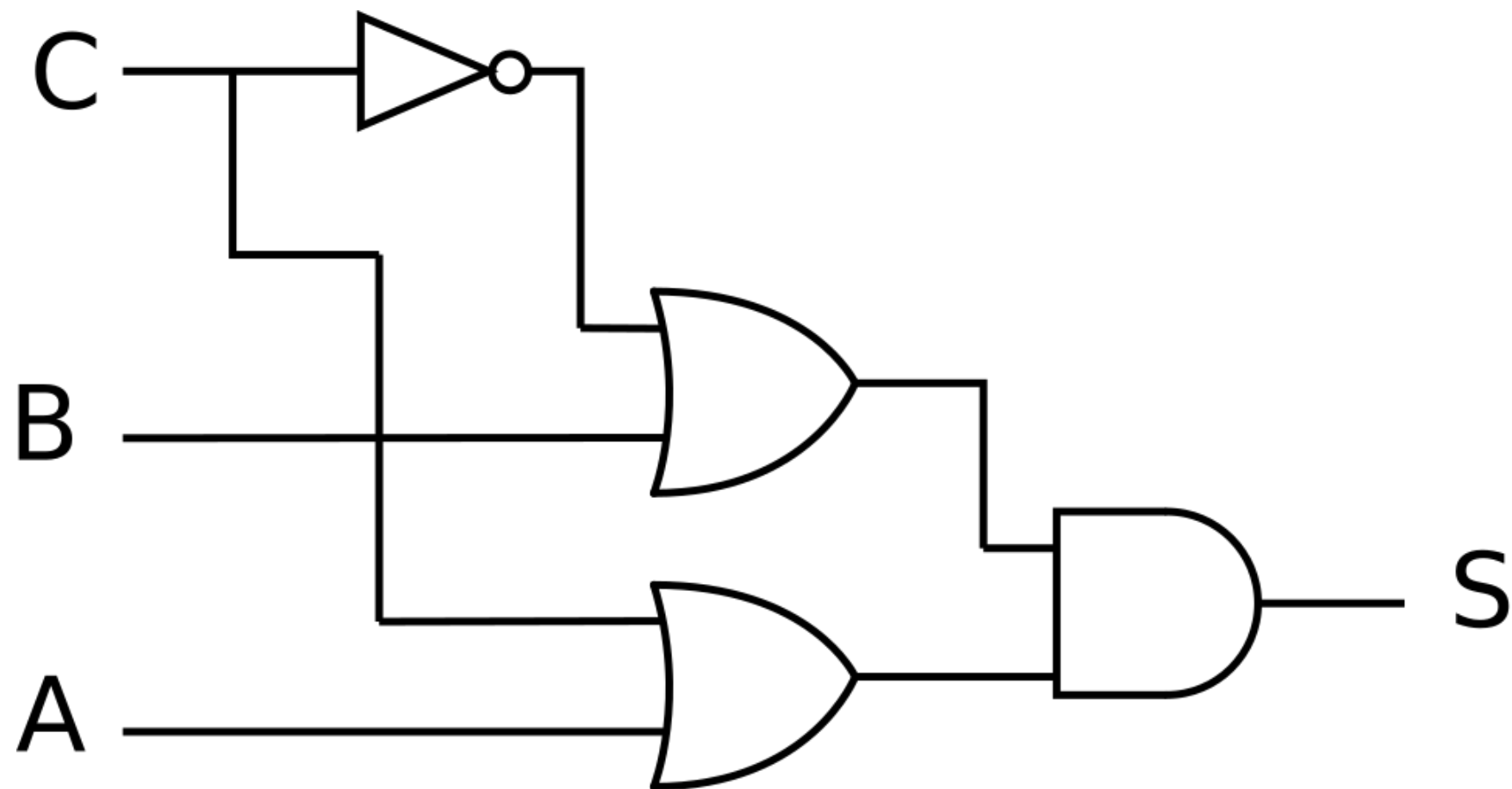


$C \backslash BA$	00	01	11	10
0	0	1	1	0
1	0	0	1	1

Simplification par Tableau de KARNAUGH

- Produit des sommes

$$S = (A+C) \cdot (B+\bar{C})$$

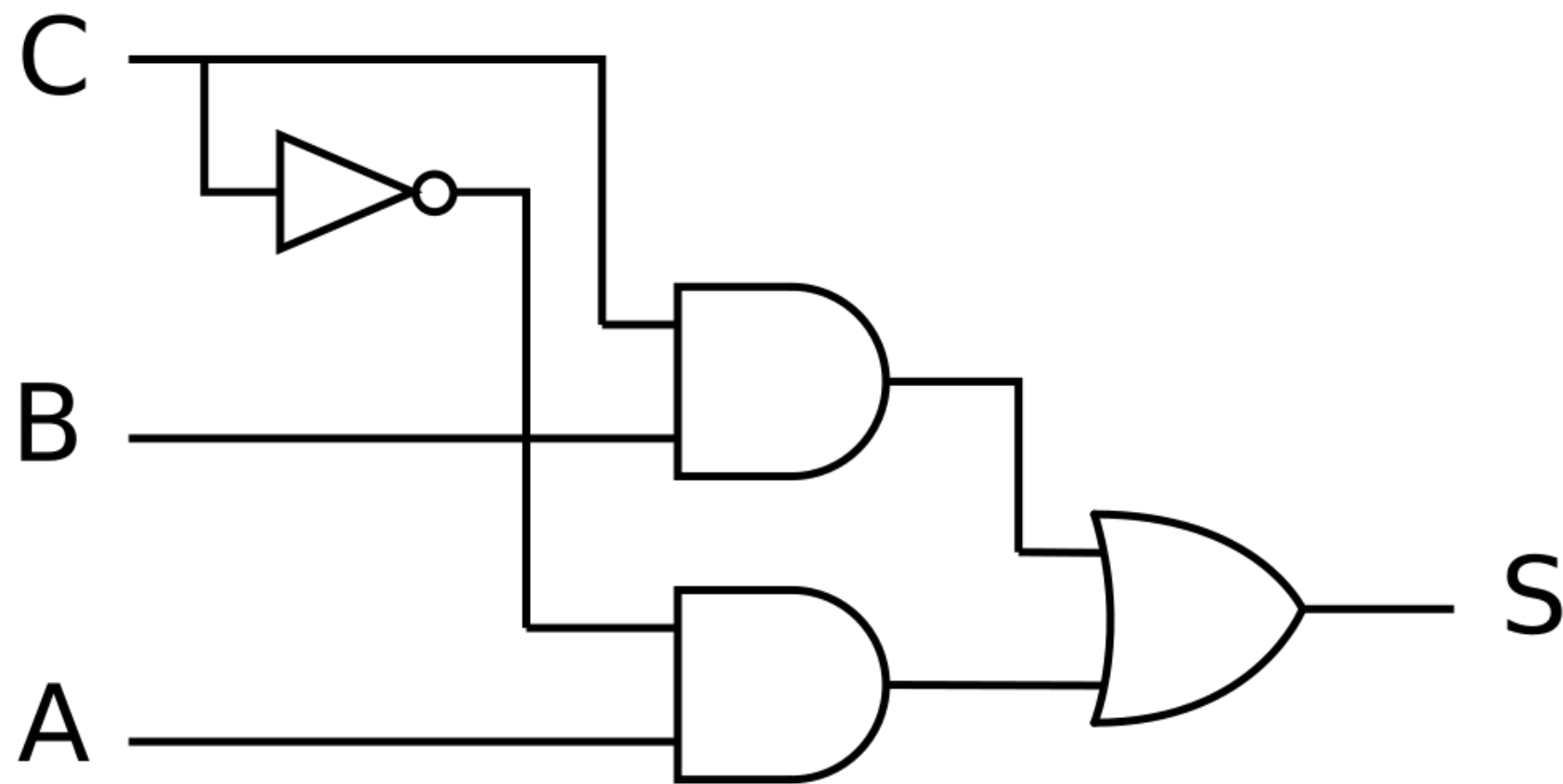


$C \backslash BA$	00	01	11	10
0	0	1	1	0
1	0	0	1	1

Simplification par Tableau de KARNAUGH

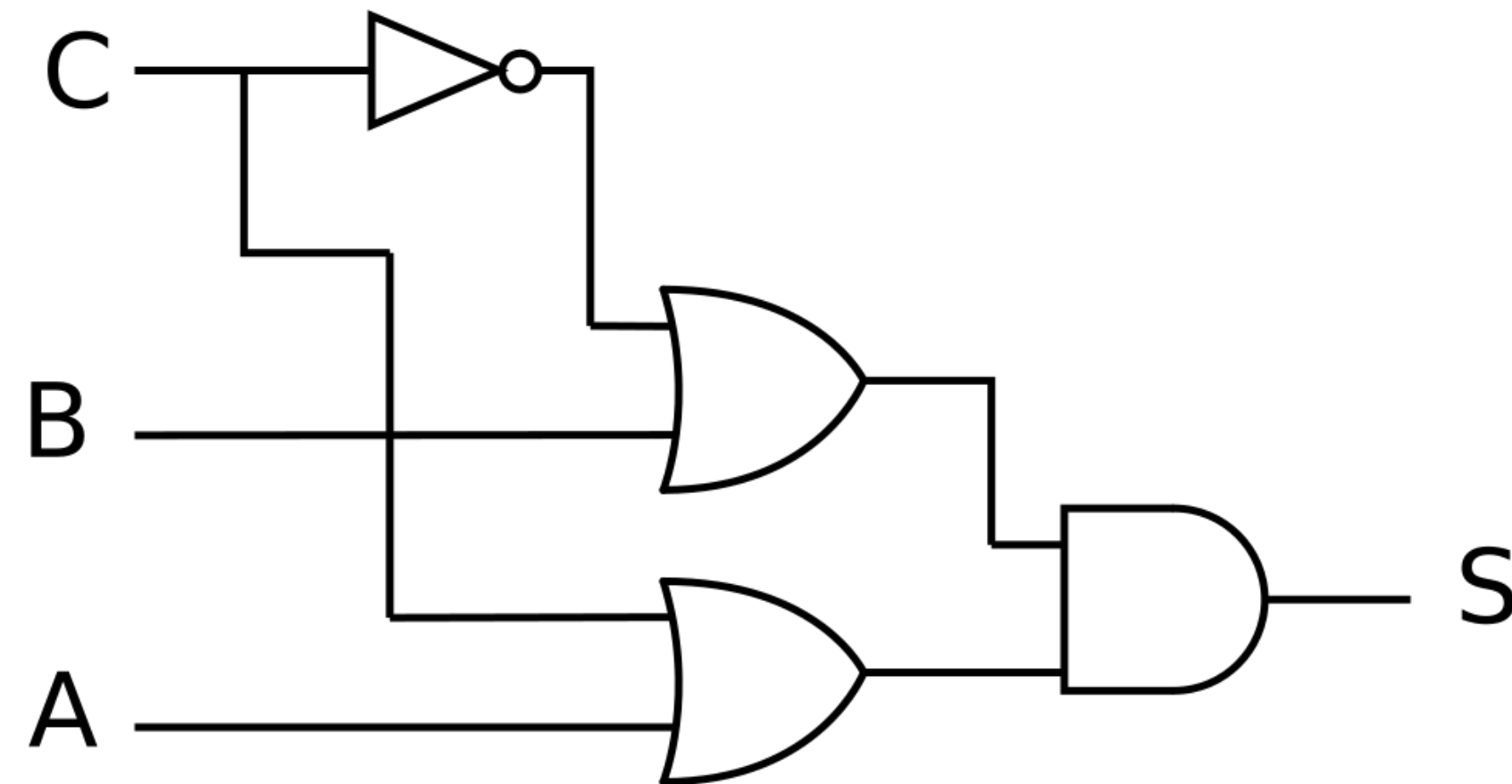


- Somme des produits



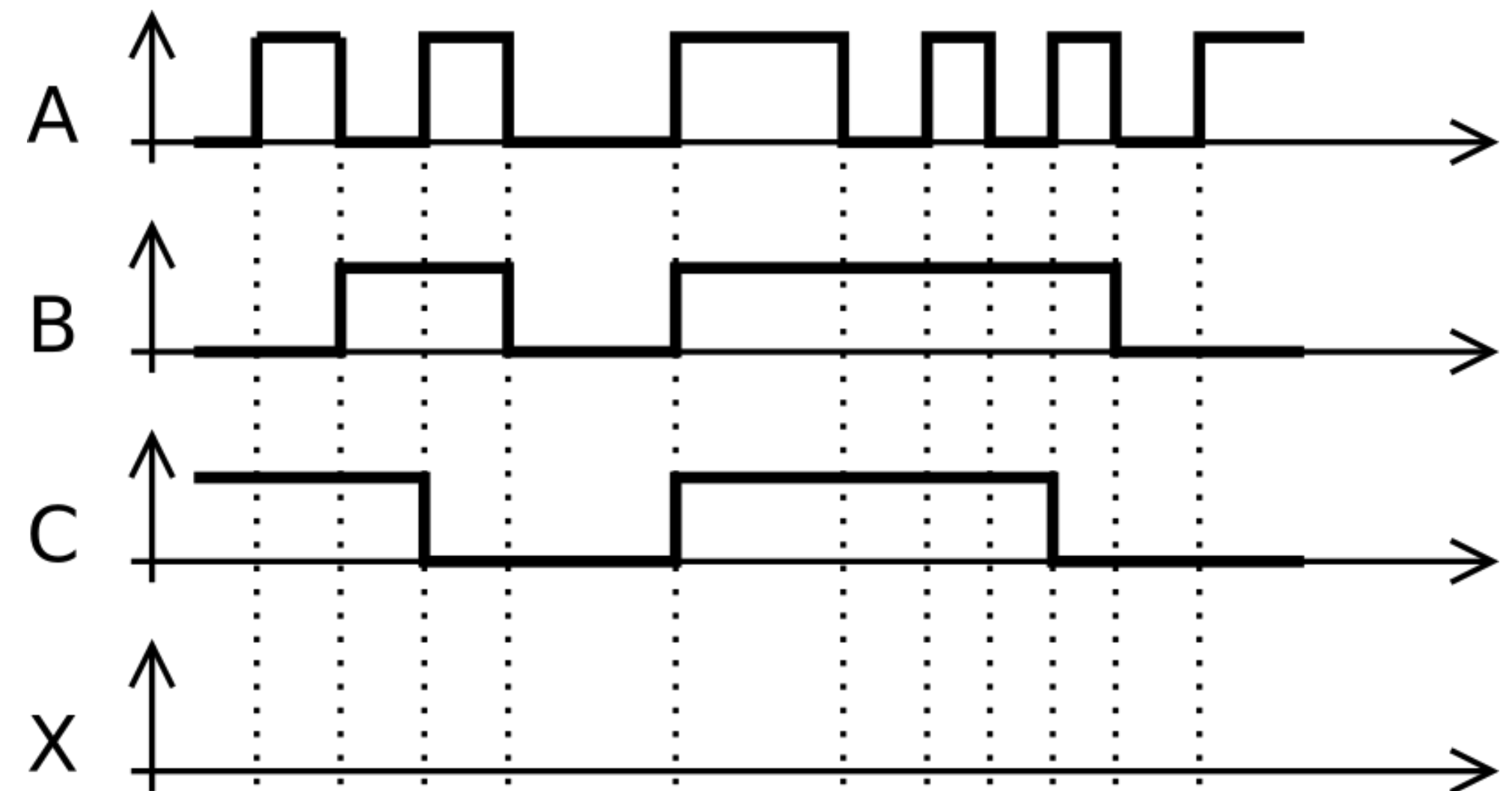
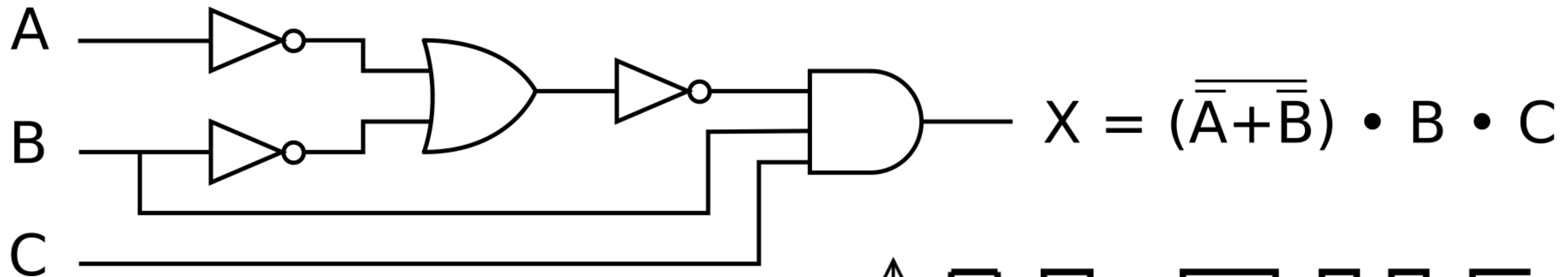
$$S = A \cdot \bar{C} + B \cdot C$$

- Produit des sommes



$$S = (A + C) \cdot (B + \bar{C})$$

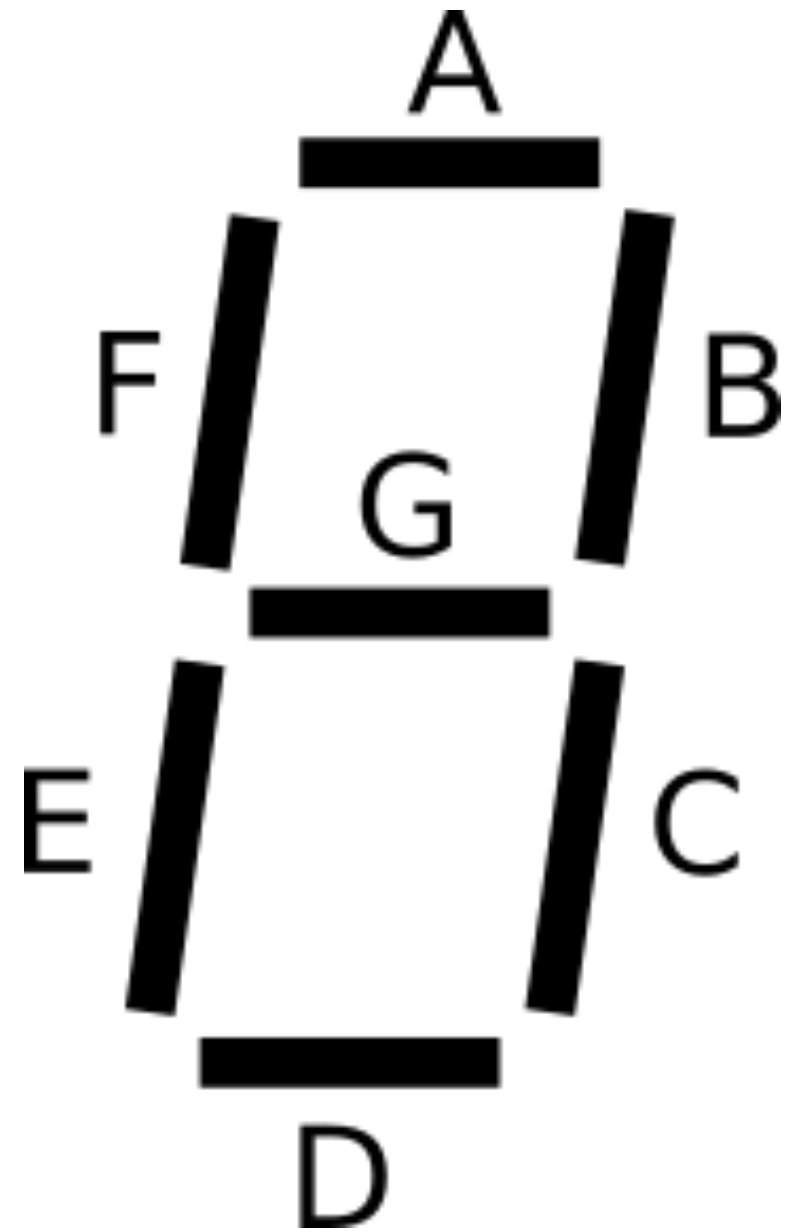
Diagramme temporel



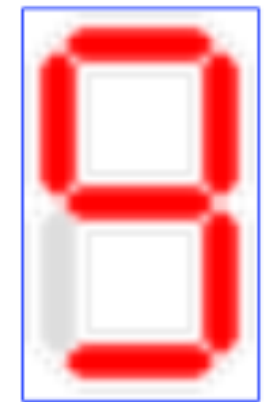
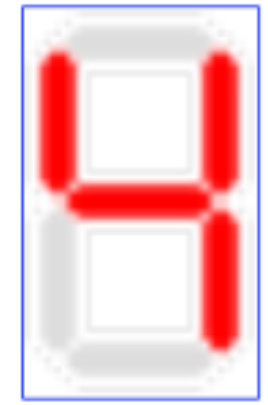

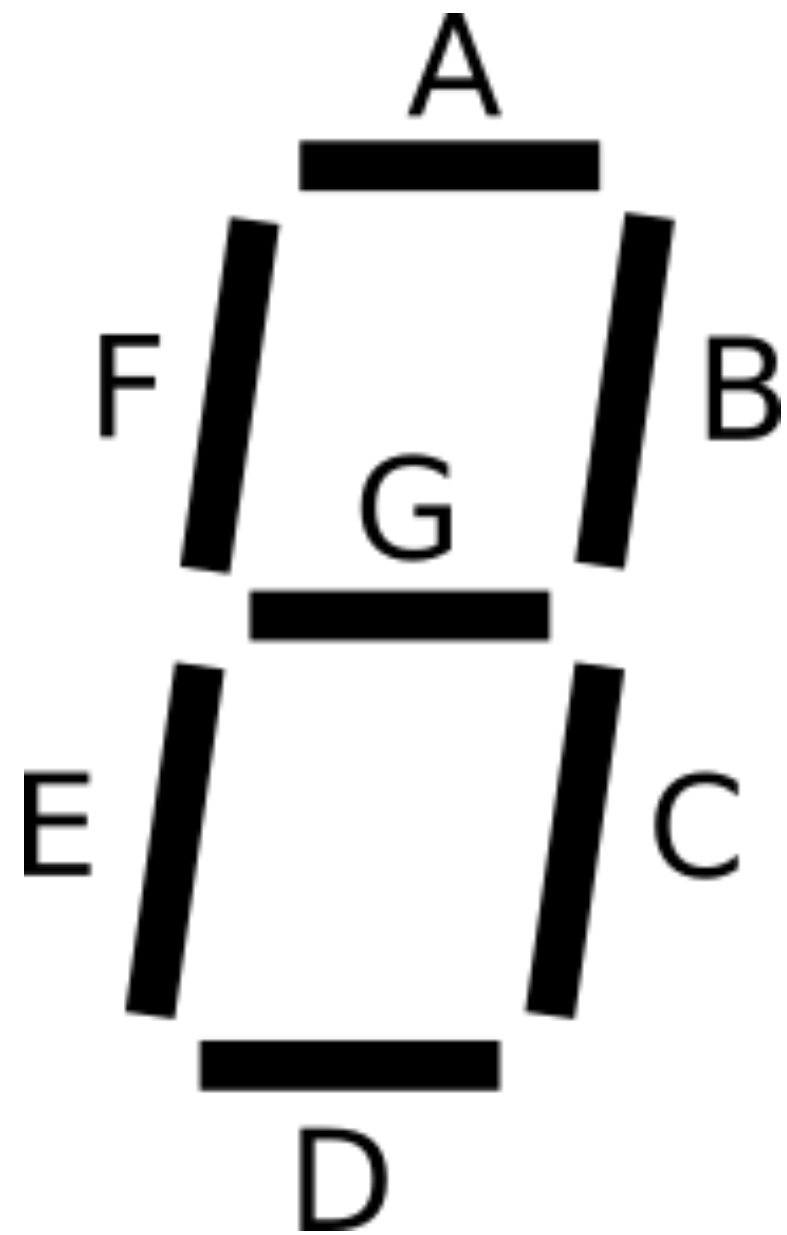
Synthèse d'un décodeur 7 segments



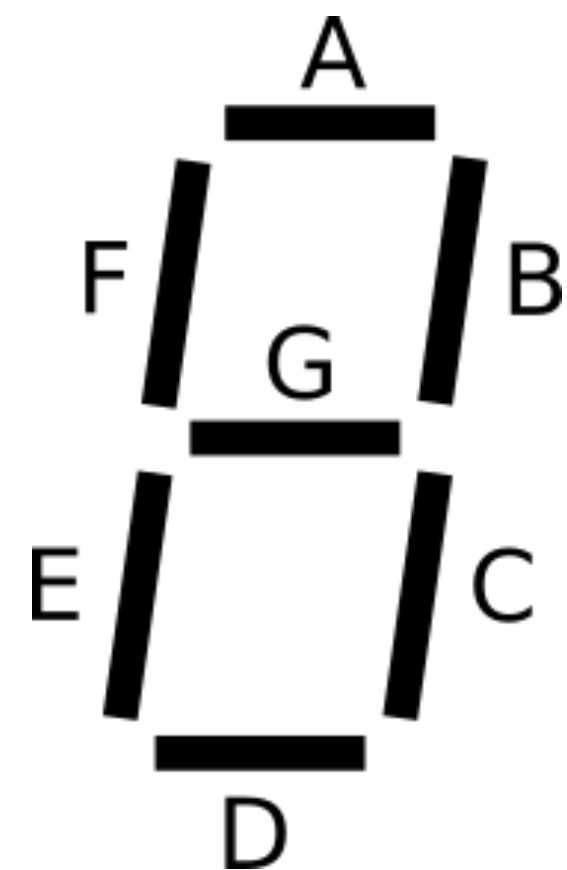
Synthèse d'un décodeur 7 segments



Synthèse d'un décodeur 7 segments

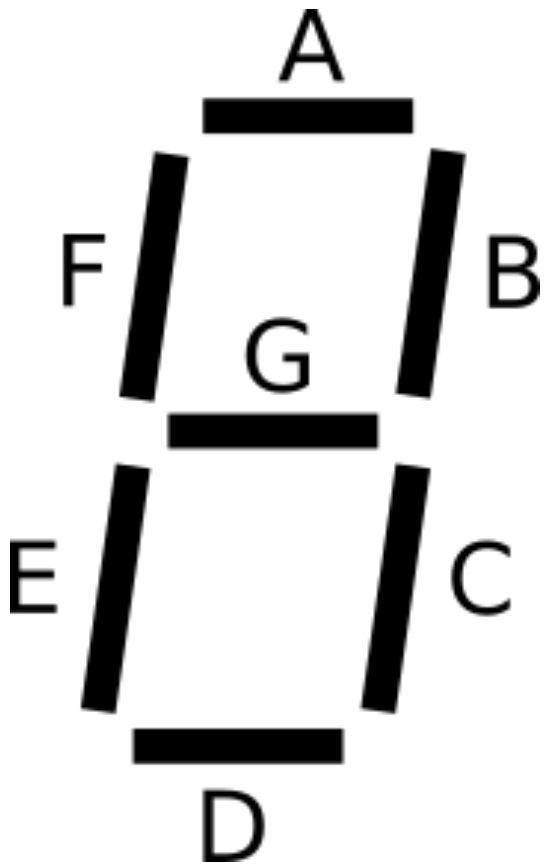


Synthèse d'un décodeur 7 segments



Valeur	Entrées				Sorties						
Code	E4	E3	E2	E1	sA	sB	sC	sD	sE	sF	sG
0	0	0	0	0	1	1	1	1	1	1	0
1	0	0	0	1	0	1	1	0	0	0	0
2	0	0	1	0	1	1	0	1	1	0	1
3	0	0	1	1	1	1	1	1	0	0	1
4	0	1	0	0	0	1	1	0	0	1	1
5	0	1	0	1	1	0	1	1	0	1	1
6	0	1	1	0	1	0	1	1	1	1	1
7	0	1	1	1	1	1	1	1	1	1	1
8	1	0	0	0	1	1	1	1	1	1	1
9	1	0	0	1	1	1	1	1	1	0	1
10	1	0	1	0	x	x	x	x	x	x	x
11	1	0	1	1	x	x	x	x	x	x	x
12	1	1	0	0	x	x	x	x	x	x	x
13	1	1	0	1	x	x	x	x	x	x	x
14	1	1	1	0	x	x	x	x	x	x	x
15	1	1	1	1	x	x	x	x	x	x	x

Synthèse d'un décodeur 7 segmentss



A

$E2\ E1$	0 0	0 1	1 1	1 0
$E4\ E3$				
0 0	1	0	1	1
0 1	0	1	1	1
1 1	1	1	1	1
1 0	1	1	1	1

C

$E2\ E1$	0 0	0 1	1 1	1 0
$E4\ E3$				
0 0	1	1	1	0
0 1	1	1	1	1
1 1	1	1	1	1
1 0	1	1	1	0

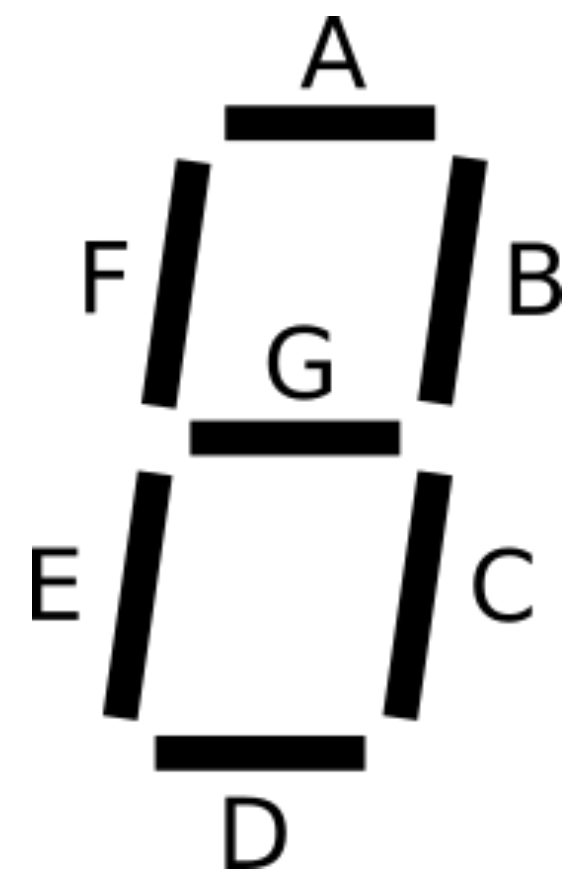
B

$E2\ E1$	0 0	0 1	1 1	1 0
$E4\ E3$				
0 0	1	1	1	1
0 1	1	0	1	0
1 1	1	0	1	0
1 0	1	1	1	1

D

$E2\ E1$	0 0	0 1	1 1	1 0
$E4\ E3$				
0 0	1	0	1	1
0 1	0	1	0	1
1 1	1	1	1	1
1 0	1	1	1	1

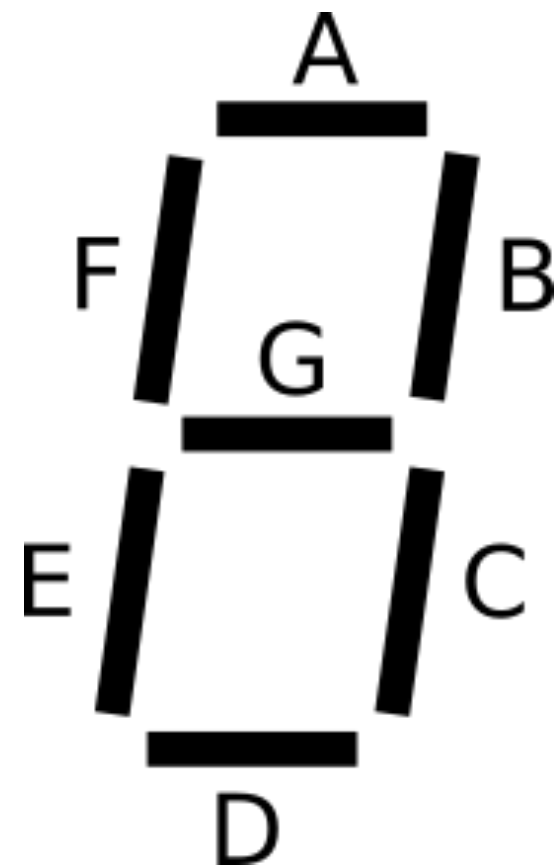
Synthèse d'un décodeur 7 segments



E	$E2\ E1$	0 0	0 1	1 1	1 0
	$E4\ E3$				
	0 0	1	0	0	1
	0 1	0	0	0	1
	1 1	0	0	0	1
	1 0	1	0	0	1
G	$E2\ E1$	0 0	0 1	1 1	1 0
	$E4\ E3$				
	0 0	0	0	1	1
	0 1	1	1	0	1
	1 1	1	1	1	1
	1 0	1	1	1	1

F	$E2\ E1$	0 0	0 1	1 1	1 0
	$E4\ E3$				
	0 0	1	0	0	0
	0 1	1	1	0	1
	1 1	1	1	1	1
	1 0	1	1	1	1

Synthèse d'un décodeur 7 segments

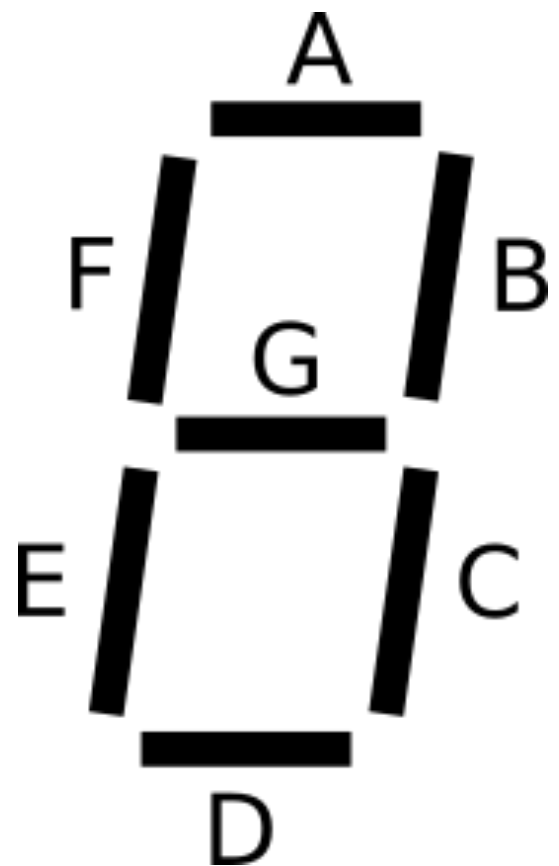


A

$E2\ E1$	0 0	0 1	1 1	1 0
$E4\ E3$				
0 0	1	0	1	1
0 1	0	1	1	1
1 1	1	1	1	1
1 0	1	1	1	1

$$sA = \overline{E1} \cdot \overline{E3} + E4 + E2 + E1 \cdot E3$$

Synthèse d'un décodeur 7 segments



$$S_a = \overline{E_1}.\overline{E_3} + E_4 + E_2 + E_1.E_3$$

$$S_b = \overline{E_3} + E_1.E_2 + \overline{E_1}.\overline{E_2}$$

$$S_c = E_3 + E_1 + \overline{E_2}$$

$$S_d = \overline{E_1}.\overline{E_3} + E_4 + \overline{E_1}.E_2 + E_2.\overline{E_3} + E_1.\overline{E_2}.E_3$$

$$S_e = \overline{E_1}.\overline{E_3} + \overline{E_1}.E_2$$

$$S_f = E_4 + \overline{E_1}.\overline{E_2} + \overline{E_1}.E_3 + \overline{E_2}.E_3$$

$$S_g = E_4 + \overline{E_1}.E_2 + E_2.\overline{E_3} + \overline{E_2}.E_3$$

- Simplification des fonctions logiques :
 - Simplification algébrique
 - Simplification par tableau de KARNAUGH
- Diagramme temporel
- Synthèse d'un décodeur 7 segments